
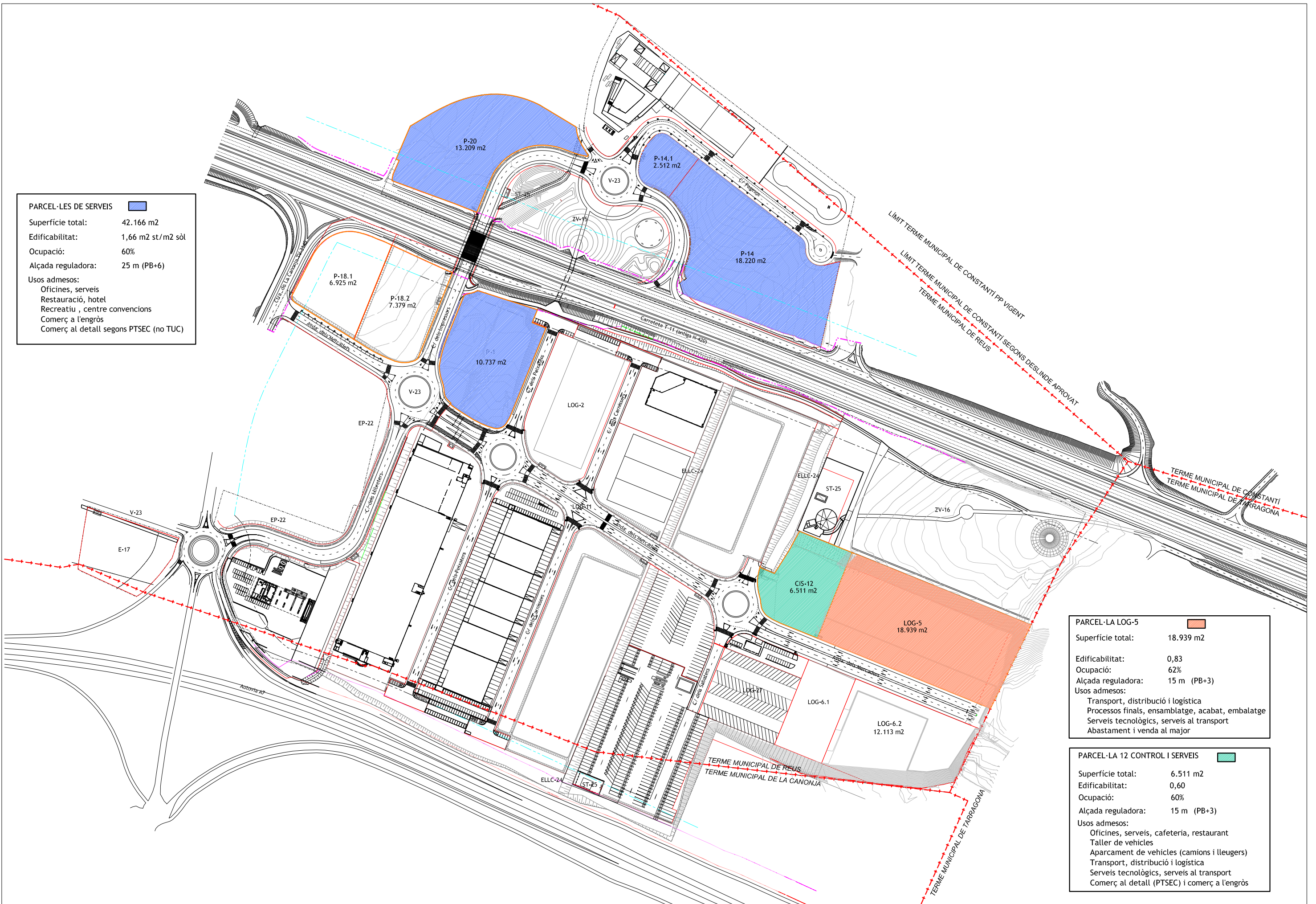




<b>PARCEL·LES DE SERVEIS</b>	
Superfície total:	42.166 m <sup>2</sup>
Edificabilitat:	1,66 m <sup>2</sup> st/m <sup>2</sup> sòl
Ocupació:	60%
Alçada reguladora:	25 m (PB+6)
Usos admesos:	
	Oficines, serveis
	Restauració, hotel
	Recreatiu, centre convencions
	Comerç a l'engròs
	Comerç al detall segons PTSEC (no TUC)



<b>PARCEL·LA LOG-5</b>	
Superfície total:	18.939 m <sup>2</sup>
Edificabilitat:	0,83
Ocupació:	62%
Alçada reguladora:	15 m (PB+3)
Usos admesos:	
	Transport, distribució i logística
	Processos finals, ensamblatge, acabat, embalatge
	Serveis tecnològics, serveis al transport
	Abastament i venda al major

<b>PARCEL·LA 12 CONTROL I SERVEIS</b>	
Superfície total:	6.511 m <sup>2</sup>
Edificabilitat:	0,60
Ocupació:	60%
Alçada reguladora:	15 m (PB+3)
Usos admesos:	
	Oficines, serveis, cafeteria, restaurant
	Taller de vehicles
	Aparcament de vehicles (camions i lleugers)
	Transport, distribució i logística
	Serveis tecnològics, serveis al transport
	Comerç al detall (PTSEC) i comerç a l'engròs



TÍTOL DEL PROJECTE

**CIM EL CAMP OEST**

ESCALA

A3: 1/3.000  
A1: 1/1.500



TÍTOL DEL PLÀNOL

**PARCEL·LES DISPONIBLES**

Núm. DEL PLÀNOL

DATA

FULL DE

JUL-2022

DE

FITXER